

Latitude 7290

Quick Start Guide

Guide de démarrage rapide

Guia de início rápido

Hızlı Başlangıç Kılavuzu

دليل بدء التشغيل السريع




1 Connect the power adapter and press the power button

Branchez l'adaptateur secteur et appuyez sur le bouton d'alimentation

Ligar o transformador e premir o botão de ligar/desligar

Güç adaptörünü takıp güç düğmesine basın

قم بتوصيل مهايئ التيار والضغط على زر التشغيل



What's New

Nouveautés | O que há de novo

Yenilikler | الميزات الجديدة

- Supports Intel 7th & 8th Gen processors
- Precision touchpad
- Supports up to 2400 MHz DDR4 memory with Intel 8th Gen processors

- Prise en charge des processeurs Intel de 7^e et 8^e génération
- Pavé tactile de précision
- Prend en charge la mémoire DDR4 jusqu'à 2 400 MHz avec les processeurs Intel de 8^e génération

- Suporta processadores Intel de 7.^a e 8.^a geração
- Painel tátil Precision
- Suporta memória DDR4 até 2400 MHz com processadores Intel de 8.^a geração

- Intel 7. ve 8. Nesil işlemcileri destekler
- Hassas dokunmatik yüzey
- Intel 8. Nesil işlemciler ile 2400 MHz DDR4 belleğine kadar destekler

• يدعم معالجات Intel من الجيلين السابع والثامن

• لوحة لمس دقيقة

• يدعم ذاكرة DDR4 بسرعة تصل إلى 2400 ميجاهرتز مع معالجات Intel من الجيل الثامن

Product support and manuals

Assistance produits et manuels

Suporte do produto e manuais

Ürün desteği ve kılavuzlar

دعم المنتج والأدلة

[Dell.com/support](https://www.dell.com/support)

[Dell.com/support/manuals](https://www.dell.com/support/manuals)

[Dell.com/support/windows](https://www.dell.com/support/windows)

Contact Dell

Contacter Dell | Contactar a Dell

Dell'e başvurun | Dell الاتصال بـ

[Dell.com/contactdell](https://www.dell.com/contactdell)

Regulatory and safety

Règlementations et sécurité | Regulamentos e segurança

Mevzuat ve güvenlik | ممارسات الأمان والممارسات التنظيمية

[Dell.com/regulatory_compliance](https://www.dell.com/regulatory_compliance)

Regulatory model

Modèle réglementaire | Modelo regulamentar

Yasal model numarası | الموديل التنظيمي

P28S

Regulatory type

Type réglementaire | Tipo regulamentar

Yasal tür | النوع التنظيمي

P28S002

Computer model

Modèle de l'ordinateur | Modelo do computador

Bilgisayar modeli | طراز جهاز الكمبيوتر

Latitude-7290

Connection and use of this communications equipment is permitted by the Nigerian Communications Commission

© 2017 Dell Inc. or its subsidiaries.

© 2017 Intel Corporation.

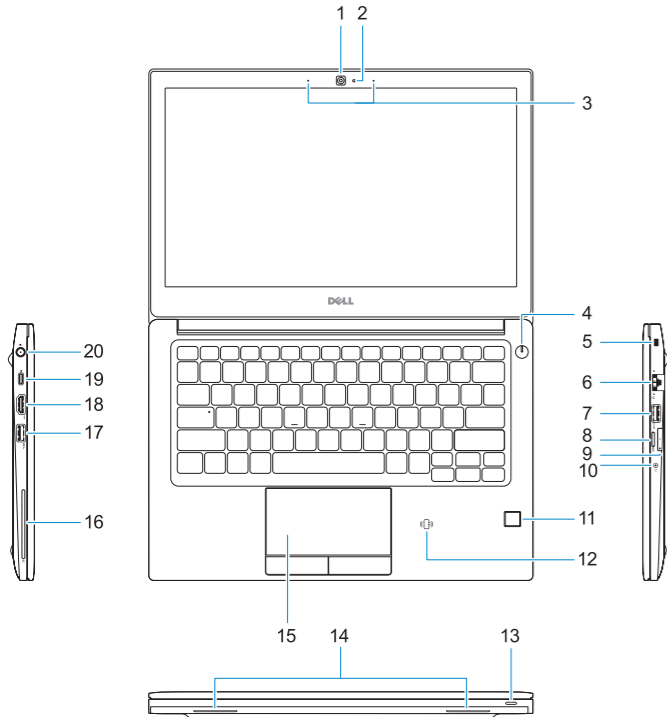


ETC

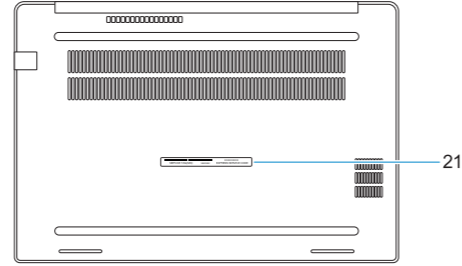
2017-09

Features

Caractéristiques | Características | Özellikler | الميزات



1. Camera (optional)
2. Camera status light (optional)
3. Microphones
4. Power button
5. Security cable slot
6. Network port
7. USB 3.1 Gen 1 port with PowerShare
8. microSD card slot
9. micro-SIM card slot (optional)
10. Headset port
11. Fingerprint reader (optional)
12. NFC sensor (optional)
13. Status light
14. Speakers
15. Touchpad
16. Smartcard reader (optional)
17. USB 3.1 Gen 1 port
18. HDMI port
19. DisplayPort over USB Type-C (optional Thunderbolt™ 3)
20. Power connector port
21. Service Tag label



1. Caméra (en option)
2. Voyant d'état de la caméra (en option)
3. Microphones
4. Bouton d'alimentation
5. Fente pour câble de sécurité
6. Port réseau
7. Port USB 3.1 Gen 1 avec PowerShare
8. Emplacement pour carte micro SD
9. Emplacement pour carte micro-SIM (en option)
10. Port casque
11. Lecteur d'empreintes digitales (en option)
12. Capteur NFC (en option)
13. Voyant d'état
14. Haut-parleurs
15. Pavé tactile
16. Lecteur de carte à puce (en option)
17. Port USB 3.1 Gen 1
18. Port HDMI
19. Port DisplayPort sur USB Type-C (Thunderbolt™ 3 en option)
20. Port du connecteur d'alimentation
21. Étiquette du numéro de série

1. Câmera (opcional)
2. Luz de estado da câmara (opcional)
3. Microfones
4. Botão para ligar/desligar
5. Ranhura do cabo de segurança
6. Porta de rede
7. Porta USB 3.1 Gen 1 com PowerShare
8. Ranhura para cartões micro-SD
9. Ranhura para cartões micro SIM (opcional)
10. Porta de auscultadores
11. Leitor de impressões digitais (opcional)
12. Sensor NFC (opcional)
13. Luz de estado
14. Altifalantes
15. Painel tátil
16. Leitor de cartão inteligente (opcional)
17. Porta USB 3.1 Gen 1
18. Porta HDMI
19. DisplayPort através de USB tipo C (Thunderbolt™ 3 opcional)
20. Porta do transformador
21. Rótulo da etiqueta de serviço

1. Kamera (isteğe bağlı)
2. Kamera durum ışığı (isteğe bağlı)
3. Mikrofonlar
4. Güç düğmesi
5. Güvenlik kablosu yuvası
6. Ağ bağlantı noktası
7. PowerShare'e sahip USB 3,1 Gen 1 bağlantı noktası
8. microSD kart yuvası
9. micro-SIM kart yuvası (isteğe bağlı)
10. Mikrofonlu kulaklık girişi
11. Parmak izi okuyucu (isteğe bağlı)
12. NFC sensörü (isteğe bağlı)
13. Durum ışığı
14. Hoparlörler
15. Dokunmatik yüzey
16. Akıllı kart okuyucu (isteğe bağlı)
17. USB 3.1 Gen 1 portu
18. HDMI bağlantı noktası
19. USB Type-C üzerinden DisplayPort (isteğe bağlı Thunderbolt™ 3)
20. Güç konektörü bağlantı noktası
21. Servis Etiketleri

1. الكاميرا (اختياري)
2. مصباح حالة الكاميرا (اختياري)
3. الميكروفونات
4. زر التشغيل
5. فتحة كابل الأمان
6. منفذ الشبكة
7. منفذ USB 3,1 من الجيل الأول مزود بميزة PowerShare
8. فتحة بطاقة microSD
9. فتحة بطاقة micro-SIM (اختياري)
10. منفذ سماعة الرأس
11. قارئ بصمات الأصابع (اختياري)
12. مستشعر NFC (اختياري)
13. مصباح الحالة
14. ميكروفونات الصوت
15. لوحة اللمس
16. قارئ Smartcard (اختياري)
17. منفذ USB 3,1 من الجيل الأول
18. منفذ HDMI
19. منفذ DisplayPort عبر USB من النوع C (منفذ Thunderbolt™ 3 اختياري)
20. منفذ موصل التيار
21. ملصق رمز الخدمة

Free Manuals Download Website

<http://myh66.com>

<http://usermanuals.us>

<http://www.somanuals.com>

<http://www.4manuals.cc>

<http://www.manual-lib.com>

<http://www.404manual.com>

<http://www.luxmanual.com>

<http://aubethermostatmanual.com>

Golf course search by state

<http://golfingnear.com>

Email search by domain

<http://emailbydomain.com>

Auto manuals search

<http://auto.somanuals.com>

TV manuals search

<http://tv.somanuals.com>